

**Система работы МБОУ  
«СОШ № 44» по профилактике  
детского дорожно-транспортного  
травматизма**

Дисциплина на  
улицах, дорогах  
и в транспорте  
- залог  
безопасности





# «О безопасности дорожного движения»

- Согласно Федеральному закону «О безопасности дорожного движения», основными принципами обеспечения безопасности дорожного движения являются: приоритет жизни и здоровья граждан, участвующих в дорожном движении.



**Цель работы школы по профилактике ДДТТ:  
создание условий для формирования у школьников устойчивых  
навыков безопасного поведения на улицах и дорогах и  
воспитания грамотных и дисциплинированных участников  
дорожного движения.**

*Эта цель достигается решением следующих задач:*





**Вся деятельность по профилактике ДДТТ строится с учетом индивидуальных особенностей, дифференцируется по возрастным периодам и ведется *по трем основным направлениям:***


работа с обучающимися

работа с родителями

работа с педагогами



Министерством образования и науки Российской Федерации определен обязательный минимум содержания образовательных программ по предметам: «Окружающий мир»(1-4классы) и «Основы безопасности жизнедеятельности»(5-9 классы). В рамках этих предметов обучающиеся в образовательном процессе изучают основы безопасного поведения на улицах и дорогах.





**Целью обучения школьников правилам дорожного движения является: усвоение ими содержания правил и формирование у них умения использовать знания правил для принятия решения в реальных условиях дорожного движения, без чего невозможно обеспечение безопасности на дороге. Указанная цель может быть достигнута соответствующими формами, методами и приемами обучения и воспитания.**

**Образовательный процесс по основам безопасного поведения детей и подростков проводится с учетом педагогических требований, направленных на решение следующих задач:**

<b>1. Развитие познавательных способностей обучающихся, позволяющих им правильно и безопасно ориентироваться в дорожной среде</b>	<b>2. Обучение 1-11 классов знаниям, умениям и навыкам безопасного поведения на улицах и дорогах</b>	<b>3. Воспитание и выработка навыка правопослушного поведения в условиях дорожной среды</b>
---	--	---



**Организация воспитательного процесса и проведение учебных занятий по безопасности дорожного движения строится на основе принципов воспитания. *Принципы воспитания - это основа действенного решения воспитательных задач.***





**План мероприятий  
по предупреждению детского дорожно-транспортного  
травматизма  
2013-2014 учебный год**

- Научно-методическая работа
- Работа с обучающимися
- Работа с родителями
- Материально-техническое и кадровое обеспечение
- Контрольно-инспекционная и аналитическая работа
- Межведомственное взаимодействие с ГИБДД



# План мероприятий по предупреждению детского дорожно-транспортного травматизма 2013-2014 учебный год

Муниципальное бюджетное общеобразовательное учреждение  
«Средняя общеобразовательная школа №44»

Утверждено:  
Директор МБОУ «СОШ №44»  
О.Г.Лыткова  
2013

План мероприятий  
по предупреждению детского дорожно-транспортного травматизма  
2013-2014 учебный год

**Цели:**  
– создание оптимальных условий для снижения уровня детского дорожно-транспортного травматизма (ДДТТ);  
– вовлечение наибольшего числа учащихся в изучение ПДД;  
– создание информационно-кадрового, организационного и программно-методического обеспечения по вопросам профилактики ДДТТ.

№ п/п	Наименование мероприятия	Сроки проведения	Участники	Ответственные
<b>Сентябрь 2013 год</b>				
1	Месачник безопасности	Сентябрь (в течение месяца)	1-11 классы	Зам. директора по БЭ Леонова Я.Ю. Ка. руководители 1-11 классов
2	Участие во всероссийской олимпиаде «Внимание – Дети!»	20 августа-14 сентября	1-11 классы	Зам. директора по БЭ Леонова Я.Ю. Ка. руководители 1-11 классов
3	Педагогический совет Анализ работы по ДДТТ за 2012-2013 учебный год Планирование работы на 2013-2014	30 августа	Педагоги школы, администрация	Зам. директора по БЭ Леонова Я.Ю.
4	День знаний Литерка безопасности Классные часы по безопасности «Безопасность – каждый день»	1 сентября	1-11 классы	Зам. директора по БЭ Леонова Я.Ю.

9



# Паспорт дорожной безопасности

- На начало 2013-2014 учебного года в школе был разработан паспорт дорожной безопасности со схемой безопасного пути в школу, которая есть в наличии у каждого обучающегося школы в дневнике, на информационных стендах и классных уголках.

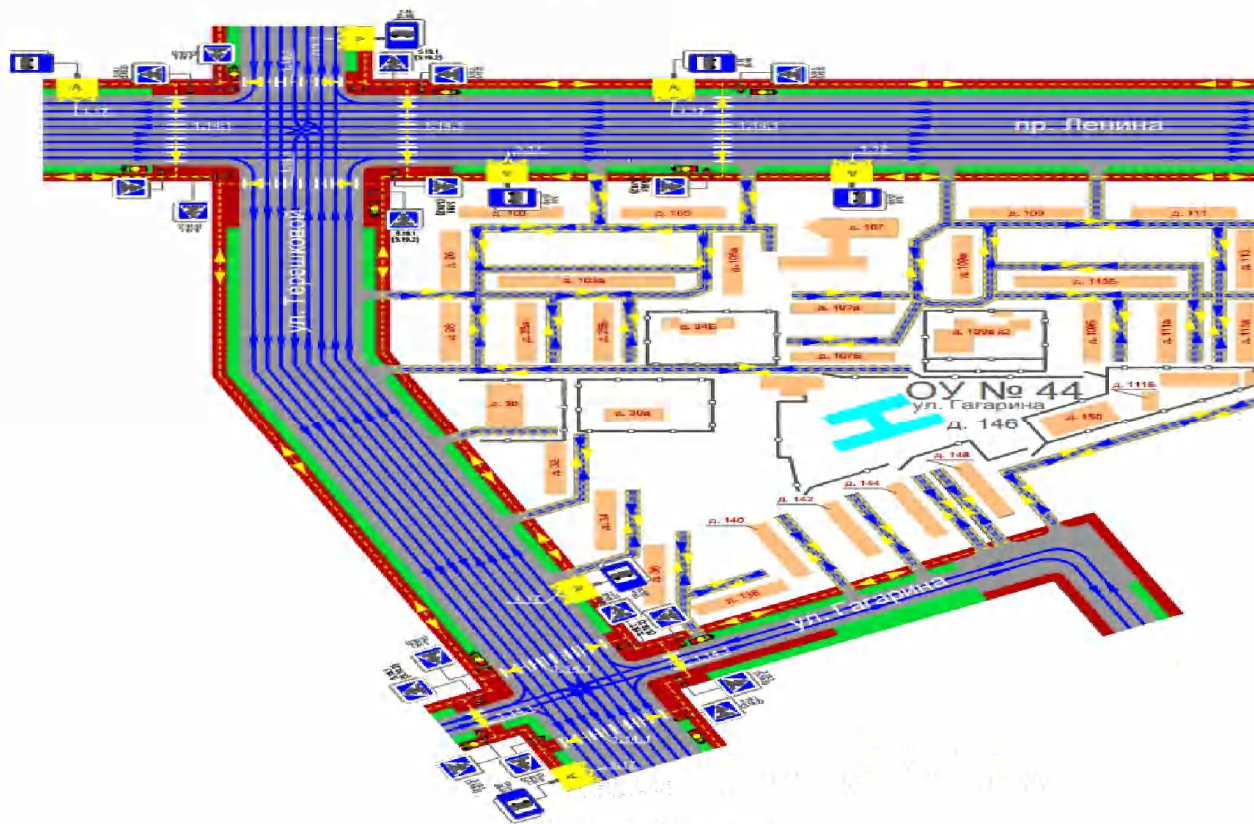




«СОГЛАСОВАНО»:  
 Заместитель начальника управления транспорта, связи  
 и организации дорожного движения г. Кемерово  
 \_\_\_\_\_ Е. В. Лобаанов  
 « \_\_\_\_ » \_\_\_\_\_ 20 \_\_\_\_ г.

«УТВЕРЖДАЮ»:  
 Начальник ОГИБДД Управления  
 МВД России по г. Кемерово.  
 \_\_\_\_\_ / \_\_\_\_\_  
 « \_\_\_\_ » \_\_\_\_\_ 20 \_\_\_\_ г.

**ПЛАН-СХЕМА №1**  
 Организация дорожного движения в непосредственной  
 близости от образовательного учреждения



Условные обозначения

<b>A</b>	- автобусная остановка		- жилая застройка
	- окраинные территории ОУ		- проезжая часть
	- маршрут движения детей (учеников) от (к) остановок частных транспортных средств к (от) территории ОУ		- тротуар
	- маршрут движения детей (учеников) от (к) остановок общественного (автобусного, трамвайного) транспорта по тротуарам и дворовым территориям и (от) территории ОУ		- здание ОУ
	- движение транспортных средств по проезжей части		
	- движение транспортных средств по дворовой территории		



## Безопасность – каждый день

- **1. Соблюдай правила дорожного движения:**
- - переходи улицу только по пешеходному переходу и на зеленый сигнал светофора.
- **2. Если ты обнаружил подозрительный предмет:**
- -не трогай, не вскрывай, не перекладывай находку
- - отойди на безопасное расстояние
- -сообщи о находке учителю, родителям, сотруднику милиции, дежурному охраннику
- **3. Если пожар:**
- -не трать времени - уходи из опасного помещения и позвони в службу «01»
- -не возвращайся в горящее помещение
- -никогда не открывай дверь – если она горячая на ощупь
- -находишься возле окна, чтобы тебя можно было увидеть с улицы
- -будь терпелив - не паникуй.
- - при ожогах не смазывай кожу, не прикасайся к ожогам руками, обратись к врачу.
- **4. Если захватили в заложники:**
- -успокойся и не паникуй
- -не пытайся бежать
- -расположись подальше от окон и дверей
- -будь уверен, что милиция и спецслужбы предпринимают необходимые меры для твоего освобождения.
- **5. Умей сказать «нет»**
- -когда тебе предлагают совершить недостойный поступок
- -когда тебе предлагают попробовать что-либо запретное
- -если предлагают проехать куда-либо, предупреждая, чтобы ты об этом никому не говорил.
- -когда тебе предлагают «хорошо» отдохнуть вдали от взрослых ,родителей.
- -если незнакомые люди предлагают подвезти тебя на машине или показать им дорогу, сидя в машине
- -когда предлагают сыграть в азартную игру, обещая большой выигрыш.
- **Помни, что во многих случаях умение сказать «нет» - это проявление не слабости, а собственной силы, воли и достоинства.**



# Классные уголки и информационные стенды

- Уголки по безопасности на дороге оформляются в каждом классном уголке, классными руководителями ведутся папки по безопасности жизнедеятельности, в которых одним из направлений является профилактика ДДТТ





## График инструктажей по безопасности жизнедеятельности 2013-2014 учебный год.

№	Тема инструктажа	Месяц	Ответственные
1	Правила поведения в школе	В течение учебного года	Классные руководители, замы по УВР.
1	Меры безопасности при проведении занятий (по предмету)	Сентябрь	Учителя-предметники
2	Инструктаж по пожарной безопасности в здании и на территории школы	Сентябрь, январь	Зам. по БЖ, классные руководители
3	Правила действий при обнаружении подозрительных предметов, людей.	Сентябрь, январь	Зам. по БЖ, классные руководители, школьный уполномоченный
4	<b>Правила дорожного движения</b>	<b>Сентябрь, октябрь, декабрь, март, май.</b>	<b>Классные руководители, Заместитель директора по БЖ</b>
5	Правила безопасного поведения в быту	Октябрь, апрель	Классные руководители
6	Меры безопасности при использовании пиротехнических изделий	Декабрь	Зам по БЖ, классные руководители
7	Электробезопасность	Октябрь, декабрь, март	Зам. по БЖ, классные руководители.
8	Правила поведения в период гололеда	Ноябрь-апрель	Зам. по БЖ, классные руководители.
9	Правила поведения на воде в условиях ледохода и паводковых вод	Апрель	Зам. по БЖ, классные руководители.
10	Меры профилактики простудных заболеваний и гриппа	Декабрь-март	Классные руководители, медработник.
11	Правила действий при эвакуации	Каждая четверть	Классные руководители, зам. по БЖ



# Журнал инструктажей при организации внешкольных и внеклассных мероприятий

**Ж У Р Н А Л**  
Инструктажа учащихся по технике безопасности при организации общественно-послевоенного, производительного труда и проведении внеклассных и внешкольных мероприятий  
с выходом за пределы школы  
обучающихся 3 класса «А» на 2013 – 2014 учебный  
Классный руководитель: Черепанова Елена Юрьевна

№	Фамилия Имя Отчество	Дата							
		01.10	05.10	01.11	05.11	01.12	05.12	01.01	05.01
1.	Аблякадирова Нуржанар	✓	✓	✓	✓	✓	✓	✓	✓
2.	Валганская Светлана	✓	✓	✓	✓	✓	✓	✓	✓
3.	Воднев Артём	✓	✓	✓	✓	✓	✓	✓	✓
4.	Гиберт Елизавета	✓	✓	✓	✓	✓	✓	✓	✓
5.	Тугова Дарья	✓	✓	✓	✓	✓	✓	✓	✓
6.	Дударенко Никита	✓	✓	✓	✓	✓	✓	✓	✓
7.	Евдокимова Алина	✓	✓	✓	✓	✓	✓	✓	✓
8.	Еремюк Герман	✓	✓	✓	✓	✓	✓	✓	✓
9.	Киприянова Любовь	✓	✓	✓	✓	✓	✓	✓	✓
10.	Корсаков Алексей	✓	✓	✓	✓	✓	✓	✓	✓
11.	Кузнецова Татьяна	✓	✓	✓	✓	✓	✓	✓	✓
12.	Лапин Кирилл	✓	✓	✓	✓	✓	✓	✓	✓
13.	Левинская Кристина	✓	✓	✓	✓	✓	✓	✓	✓
14.	Леонов Роман	✓	✓	✓	✓	✓	✓	✓	✓
15.	Мазаев Роман	✓	✓	✓	✓	✓	✓	✓	✓
16.	Макачинова Анастасия	✓	✓	✓	✓	✓	✓	✓	✓
17.	Марабян Кристина	✓	✓	✓	✓	✓	✓	✓	✓
18.	Маханьков Максим	✓	✓	✓	✓	✓	✓	✓	✓
19.	Мелешенко Глория	✓	✓	✓	✓	✓	✓	✓	✓
20.	Осипов Владимир	✓	✓	✓	✓	✓	✓	✓	✓
21.	Савченко Егор	✓	✓	✓	✓	✓	✓	✓	✓
22.	Семин Семён	✓	✓	✓	✓	✓	✓	✓	✓
23.	Скворцова Анастасия	✓	✓	✓	✓	✓	✓	✓	✓
24.	Слепухов Александр	✓	✓	✓	✓	✓	✓	✓	✓
25.	Хмелевцева Софья	✓	✓	✓	✓	✓	✓	✓	✓
26.	Широбоков Владислав	✓	✓	✓	✓	✓	✓	✓	✓
№ инструктажа:									
Инструктаж провел:									
Черепанова Е.Ю.									
Подпись:		✓	✓	✓	✓	✓	✓	✓	✓

- Инструктаж:**
1. Правила поведения в общественных местах
  2. Правила поведения в общественном транспорте.
  3. Пожарная безопасность
  4. Агротеррор
  5. Правила дорожного движения



## **Изучение обучающимися правил дорожного движения и формирование навыка безопасного поведения на улицах и дорогах осуществляется:**

- **на уроках ОБЖ,**
- **интегрированных уроках,**
- **в ходе внеклассных мероприятий.**
- **деятельности отряда юных инспекторов движения.**





# Принципы и формы обучения и воспитания ПДД

- *принципы:*
- развивающего обучения,
- преемственности,
- последовательности,
- постепенности,
- доступности,
- наглядности,
- единства воспитания и обучения.





## При обучении наиболее целесообразны и эффективны следующие формы проведения занятий

- традиционный урок и классный час в классе,
- интегрированный урок,
- урок-игра
- экскурсия
- самостоятельная работа с наглядными средствами обучения
- практические занятия на специально оборудованных для детей школьных автоплощадках, автодромах, автогородках, тренажерах.





# Кабинет ОБЖ и ПДД

- **Учебные занятия проводятся в специально оборудованном кабинете ОБЖ и ПДД, а отработка практических навыков на школьной автоплощадке. Для этого важно, чтобы в кабинете имелись:**
  - **уголок безопасности,**
  - **технические средства обучения**
  - **разнообразный дидактический материал,**
  - **учебно-методическая литература, макеты безопасных маршрутов и дорожных знаков и т. д.**





# Сотрудничество с библиотекой

- Методическую помощь педагогам по вопросам профилактики ДДТТ и обучению ПДД оказывает школьная библиотека, где регулярно обновляется информационный стенд, имеется в наличии подписка на газету «Добрая дорога детства» и «Патруль 880»





# Интегрированные уроки

- Одной из успешных форм изучения ПДД стало в школе проведение интегрированных уроков, в рамках недели безопасности. На них ребята получают дополнительные знания по правилам дорожного движения и закрепляют полученные ранее, применяя их на разных предметах.







На уроках «Светофорик» учащиеся с 1-4 кл. в тетрадях по ПДД рисуют машины, дорожные знаки, перекрестки, светофоры, отвечают на тесты и вопросы викторины, лепят из пластилина и делают поделки из бумаги

Особенности организации обучения и воспитания в начальных классах.





## Особенности организации обучения и воспитания в 5-8 классах.







## Утренник для первоклассников «Путешествие по стране светофории»

Выступление агитбригады  
5 а класса со сказкой  
«МУХА –  
ЦОКОТУХА»





## Особенности организации обучения и воспитания в старших классах.

- Отряд ЮДП «Феникс»
- Ноябрь 2013
- Участие в конкурсе ЮДП с тематикой профилактики ДДТТ





Организация внеклассной деятельности по профилактике  
дорожно –транспортного травматизма среди  
несовершеннолетних





# Конкурсы, игры, КВНы, викторины, соревнования

- Чтобы полученные знания закрепить на практике для ребят проводятся **внеклассные мероприятия** : киноуроки «Смешарики на дороге», «Азбука безопасности», «Светофорный брейн-ринг», **экскурсии**:
  - в областной ГИБДД «История ПДД»,
  - в автогородок «В стране дорожных знаков» ,
  - к перекрестку «В гостях у светофора»
  - на трамвае «Трамвай и его родня».







**В школе проводятся праздники:**  
«Три чудесных цвета», «Посвящение в пешеходы», **утренники:** «Правила движения – достойны уважения», «Путешествие по сказкам».





# Профилактические акции, рейды

- *Профилактические акции и рейды – пользуются большой популярностью среди других наиболее значимых форм самостоятельной и творческой работы детей.*





# Экскурсии

- *Одна из форм внеклассной работы – экскурсии по городу, в ходе которых ребята знакомятся с улицами, переходами и перекрестками города, дорожными знаками и светофорами. Учатся умению при этом видеть движение машин, концентрировать внимание на них, слышать звуки, шум приближающихся автомобилей, адекватно реагировать на изменяющуюся дорожную обстановку.*





## Деятельность отряда ЮИД



*Отряд, под руководством Маниной Л.А. работает по ряду основных направлений:*

- Теоретическое*
- Практическое освоение ПДД*
- Агитационно–просветительское*





## Городской конкурс «Юный пешеход»

Этап «ДОРОЖНЫЕ ЗНАКИ». Участникам конкурса на этом этапе необходимо дать правильно название дорожных знаков и разложить их по группам. Ребята блестяще справились с этим заданием.

**ДОРОЖНЫЙ ЗНАК ТЕБЕ  
НЕ ВРАГ**

**УВАЖАЙТЕ КАЖДЫЙ  
ЗНАК**







Ежегодно наши юидовцы  
выходят в финал, занимая  
призовые места в  
районном конкурсе  
**«ДОРОЖНАЯ АЗБУКА»**  
и принимают активное  
участие в городском  
конкурсе **«ЮНЫЙ  
ПЕШЕХОД»**



**Организация и содержание профилактической работы с родителями  
одна из форм профилактики детского дорожно-транспортного травматизма – работа с родителями.**

- *лекции*
- *проведение тематических бесед*
- *вовлечение родителей в совместное участие во внеклассной работе*
- *индивидуальная работа с родителями*





**Важная роль в системе работы по ПДДТТ принадлежит ОГИБДД, взаимодействие с которым осуществляется согласно совместного плана работы по следующим направлениям:**

Реализация  
целевых программ  
по профилактике  
ДДТТ;

Профилактические  
беседы;

Совместное  
патрулирование в  
микрорайоне  
школы;

Встречи с  
ветеранами и  
сотрудниками  
ГИБДД;

Организация и  
проведение  
тематических  
внеклассных  
мероприятий;





# Профилактические беседы

- С целью закрепления знаний правил дорожного движения и формирования у обучающихся мотивации безопасного поведения на улицах и дорогах, в школе, согласно плана совместной работы с ГИБДД, регулярно проводятся профилактические беседы, с показом фильмов и видеороликов о проблемах ДДТТ.





# План совместной работы по предупреждению детского дорожно-транспортного травматизма

**ПЛАН**  
совместной работы по предупреждению детского дорожно-транспортного травматизма в МБОУ «Средняя общеобразовательная школа № 44»  
Центрального района г. Кемерово

№ п/п	Сроки пров. профил. мероприятия	Наименование мероприятия	Форма проведения мероприятия	Категории участников (дети, педагоги, родители)	Ответственный		Отметка о выполнении	
					ОУ	ГИБДД	ОУ	ГИБДД
1	1 сентября	«День знаний»	Линейка безопасности	1-11 классы, кл. руководители	Зам. по БЖ Леонова Я.Ю.	Ковеза А.Ю.		
2	сентябрь	Инструктаж по ПДД «Правила поведения на дорогах города»	Памитинка по ПДД	1-11 классы, кл. руководители	Зам. по БЖ Леонова Я.Ю.	Ковеза А.Ю.		
3	октябрь	«Законы улиц и дорог»	Беседы с учащимися 1-11 классов	1-11 классы, кл. руководители	Зам. по БЖ Леонова Я.Ю.	Ковеза А.Ю.		
4	октябрь	Инструктаж по ПДД «Правила поведения на дорогах в период осенних каникул»	Памитинка по ПДД	1-11 классы, кл. руководители	Зам. по БЖ Леонова Я.Ю.	Ковеза А.Ю.		
5	ноябрь	«Опасные ситуации на дорогах с пешеходами»	Беседы с учащимися 1-5 классов	1-5 классы, кл. руководители	Зам. по БЖ Леонова Я.Ю.	Ковеза А.Ю.		
6	декабрь	«Опасные ситуации на дорогах с пешеходами»	Беседы с учащимися 6-11 классов	6-11 классы, кл. руководители	Зам. по БЖ Леонова Я.Ю.	Ковеза А.Ю.		
7	декабрь	Инструктаж по ПДД «Правила поведения на дорогах в период зимних каникул»	Памитинка по ПДД	1-11 классы, кл. руководители	Зам. по БЖ Леонова Я.Ю.	Ковеза А.Ю.		
8	январь	«Обязанности пассажиров»	Беседы с учащимися 1-5 классов	1-5 классы, кл. руководители	Зам. по БЖ Леонова Я.Ю.	Ковеза А.Ю.		
9	февраль	«Обязанности пассажиров»	Беседы с учащимися 6-11 классов	6-11 классы, кл. руководители	Зам. по БЖ Леонова Я.Ю.	Ковеза А.Ю.		
10	март	Инструктаж по ПДД «Правила поведения на дорогах в период весенних каникул»	Памитинка по ПДД	1-11 классы, кл. руководители	Зам. по БЖ Леонова Я.Ю.	Ковеза А.Ю.		
11	апрель	«Правила и обязанности велосипедистов»	Беседы с учащимися 1-7 классов	1-7 классы, кл. руководители	Зам. по БЖ Леонова Я.Ю.	Ковеза А.Ю.		
12	май	«Правила и обязанности водителей мопедов и мотоциклов»	Беседы с учащимися 8-11 классов	8-11 классы, кл. руководители	Зам. по БЖ Леонова Я.Ю.	Ковеза А.Ю.		
13	май	Инструктаж по ПДД «Правила поведения на дорогах в период летних каникул»	Памитинка по ПДД	1-11 классы, кл. руководители	Зам. по БЖ Леонова Я.Ю.	Ковеза А.Ю.		

Заместитель директора по БЖ МБОУ «СОШ № 44» /Я.Ю. Леонова/

Старший инспектор по ИАЗ ОБ ДПС ГИБДД  
Управления МВД России по г. Кемерово  
Канитган милиции /А.Ю. Ковеза/

Директор МБОУ «СОШ № 44» /Ю.Г. Циткова/

15



# Работа с педагогами

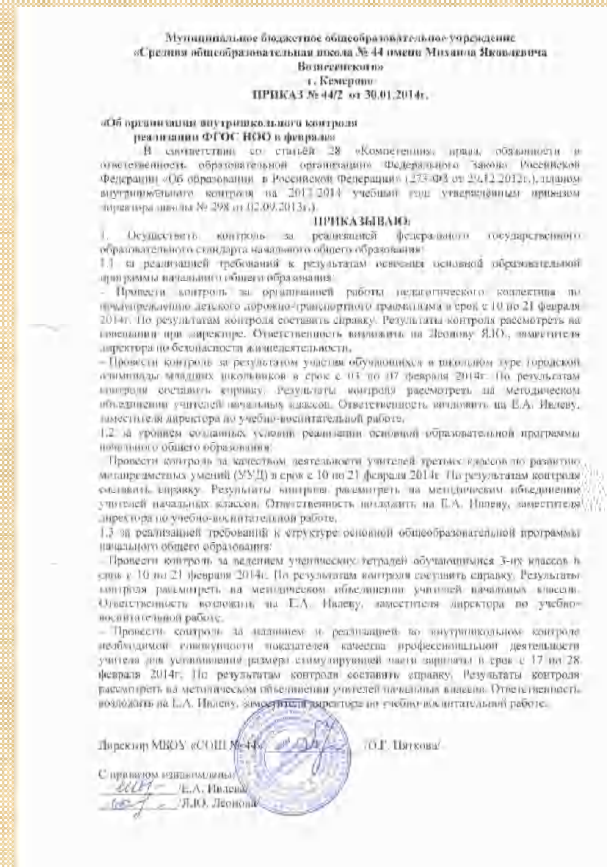
- *должностные инструкции педагогического работника по профилактике ДДТТ;*
- *по организации работы в пришкольных детских оздоровительных лагерях;*
- *рекомендации по оформлению классных уголков безопасности;*
- *номенклатура дел профильного отряда ЮИД.*
- *Согласно общешкольному плану работы с педагогическим коллективом проводятся : тематические и организационные педагогические советы; совещания при директоре; семинары для учителей начального звена и классных руководителей по профилактике ДДТТ.*





# Система ВШК по вопросам профилактики ДДТТ

- Система ВШК является инструментом управления качеством образовательного процесса
- Согласно ФГОС одним из показателей оценки личностных образовательных результатов является показатель уровня сформированности здорового образа жизни, чему способствует соблюдение ПДД.





Контроль за организацией работы педколлектива по предупреждению ДДТТ проводится регулярно, результаты рассматриваются на совещании при директоре и отражаются в справке.

***Справка  
о проделанной работе  
по профилактике и предупреждению ДДТТ  
за декабрь 2013-2014 учебного года***

- Для профилактики и предупреждения происшествий с юными пешеходами осуществлены следующие мероприятия:
- с учащимися 1-11 классов проведены беседы: «Законы улиц и дорог», «Безопасные каникулы»»
- для учащихся 1-11 классов - классные часы на тему: «Осторожно, скользкая дорога»», «Правила дорожного движения в зимнее время».
- проведена разъяснительная работа с родителями обучающихся начального, среднего и старшего звена, на родительских собраниях( с 20-28 декабря) были затронуты вопросы:
  - «Профилактика ДДТТ»
  - «Необходимость детского кресла в автомобилях»
- инструктажи по ПДД проводятся в соответствии с графиком проведения инструктажей.(30 декабря 2013 года)
- разработаны памятки для учащихся и родителей по ПДД в период зимних каникул.
- Обновлены стенды по профилактике ДДТ на 1 этаже и в кабинете ПДД.



# Система работы школы по профилактике ДДТТ

- *система работы в школе по профилактике ДДТТ и преподавание курса ОБЖ способствует повышению уровня знаний обучающихся и приобретения навыка безопасного поведения на улицах и дорогах. Одним из показателей эффективности работы в этом направлении является отсутствие дорожно - транспортного травматизма среди обучающихся школы ;*
- *при реализации этого направления работы приоритетом системы является личность каждого ребенка, ее защита и развитие;*
- *принцип детского самоуправления, используемый в деятельности отряда ЮИД, благоприятно влияет на специализацию обучающихся и способствует правовому воспитанию гражданина;*
- *освещение вопросов профилактики среди родителей, с привлечением работников ГИБДД, способствует повышению ответственности их за жизнь и здоровье детей.*





# Заключение

- *Комплексный подход, объединяющий теоретические и практические занятия в непрерывный процесс постоянной профилактической работы с детьми и подростками имеет огромное значение в решении проблемы снижения детского дорожно-транспортного травматизма.*





**Правильное  
поведение на  
дорогах -  
показатель  
культуры человека.**

**Желаем всем  
безопасных дорог!!!**





